REFORM
FENSTER UND TÜREN

REHAU
Unlimited Polymer Solutions

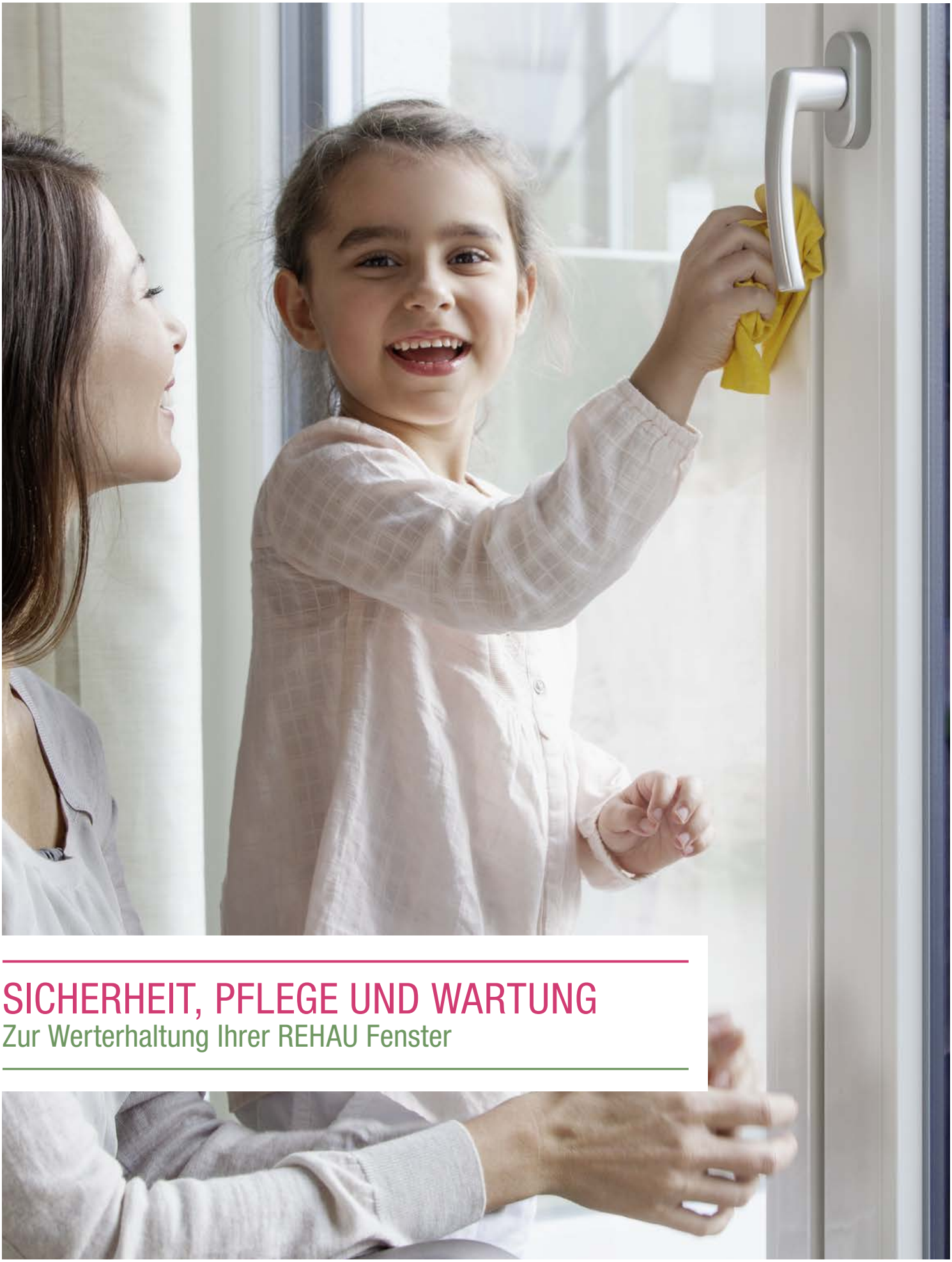

SICHERHEIT, PFLEGE UND WARTUNG

Zur Werterhaltung Ihrer REHAU Fenster

IHRE SICHERHEIT

Wichtige Anmerkungen zur Bedienung

Ihre Sicherheit ist wichtig. Beachten Sie deshalb bitte folgende Hinweise:

Einklemmen vermeiden
Im Öffnungsspalt zwischen Fensterflügel und Rahmen besteht die Gefahr des Einklemmens.

Fenster:
Bei offen stehendem Fenster sind Verletzungen durch Windstöße nicht auszuschließen. Verriegeln Sie Ihre Fenster bei Windeinwirkung.

Schiebetüren:
Bei großen Elementen wie einer Hebeschiebetür werden hohe Gewichte ohne viel Kraftaufwand bewegt. Dadurch kann es bei entsprechender Schwungkraft zu schweren Quetschungen kommen. Bitte schließen Sie die Tür langsam und vorsichtig.



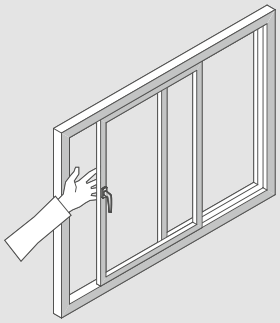

Absturz verhindern
Achten Sie insbesondere in Haushalten mit Kindern darauf, dass Fenster niemals unbeaufsichtigt geöffnet bleiben.

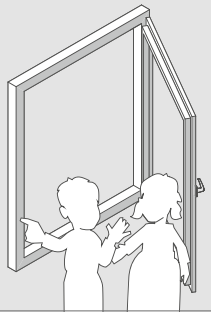

Belastungen ausschließen
Bitte benutzen Sie den Fensterflügel nicht als Garderobe oder Stehleiterersatz.

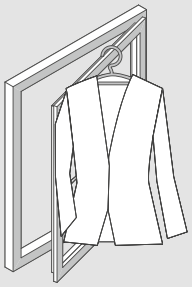

EINFACHE PFLEGE
Tipps zur Reinigung

Was ist als Erstes zu tun?
Bitte ziehen Sie die Schutzfolie direkt nach dem Einbau der Fenster ab.

Wie erfolgt die regelmäßige Pflege des Rahmens?
Wir empfehlen eine regelmäßige Reinigung, sodass sich Staub und Schmutz erst gar nicht auf der Oberfläche festsetzen können. Solche Verunreinigungen entfernen Sie einfach mit einem handelsüblichen Spülmittel oder dem REHAU Pflege-Reiniger und einem weichem Tuch.

Wie erfolgt die regelmäßige Pflege des Glases?
Fenstergläser reinigen Sie mit klarem, warmem Wasser und einem guten Fensterleder.

Bitte beachten Sie bei der Pflege des Rahmens und des Glases:
Verwenden Sie keine Scheuermittel, oder harte Gegenstände wie z.B. Spachteln, Drahtbürsten, raue Schwämme etc. Prüfen Sie die Zusammensetzung des Reinigers, da manche als Kunststoffreiniger ausgewiesene Produkte ungeeignete Komponenten enthalten.

Geeignete Mittel sind beispielsweise:
- Geschirrspülmittel
- Milder, neutraler Universalreiniger
- Reiniger vom Fensterbauer
- Alkoholfreie Glasreiniger
- Klares Wasser

Nicht geeignet sind:
- Oberflächenzerstörende Scheuermittel oder Chemikalien wie Nitro-Verdünnung, aromatische Benzine, Essigsäure, Nagellackentferner, Alkohol oder Ähnliches (Achtung: Auch nicht als Inhaltsstoff in den Reinigungsmitteln!)
- Reinigungsmittel mit Orangen-/Zitronenaroma
- Ammoniakhaltige Mittel, Salmiakgeist
- Schwefelhaltige Mittel (Fliesenreiniger)
- Ketone (z.B. Aceton)
- Ester (z.B. Essigester)
- Aromatische Kohlenwasserstoffe (z.B. Benzol, Toluol oder Xylol)
- Chlorierte Kohlenwasserstoffe (z.B. Methylenchlorid, Trichlorethylen)

Was ist bei hartnäckiger Verschmutzung zu beachten?
Durch Belastungen in der Luft (z.B. Flugrost, Industriestäube, Dieselruß), beispielsweise in der Nähe von Industrie- und Bahnanlagen, können hartnäckig anhaftende Ablagerungen entstehen. Ebenso können eisenhaltige Rasendünger zu solchen Erscheinungen führen.

Wir empfehlen zur Entfernung und Vermeidung dieser Ablagerungen eine regelmäßige Reinigung.

Unser Tipp:
Benutzen Sie zur professionellen Reinigung Ihrer Fenster den original REHAU Pflege-Reiniger. Erhältlich für:
- weiße/lackierte Profile
- folierte/kaschierte Profile

RICHTIGE WARTUNG
Wertbeständigkeit über Jahre

Wie erfolgt die Pflege der Dichtungen?
Die Dichtungen mit Wasser reinigen und mit einem Silikonstift regelmäßig fetten.

Wie erfolgt die Wartung der Beschläge?
Mindestens einmal im Jahr sollten Sie den beweglichen Beschlagteilen einen Tropfen Öl gönnen, damit sich Ihre Fenster auch weiterhin reibungslos öffnen und schließen lassen.

Das brauchen Sie zur Pflege und Wartung Ihrer Fenster:
- Handelsübliche Spülmittel zur regelmäßigen Reinigung der Gläser und Rahmen bei leichten Verschmutzungen
- Fensterleder für den glasklaren Durchblick
- REHAU Pflege-Reiniger zur fachgerechten Reinigung und Pflege der Rahmen, vor allem bei starken und emissionsbedingten Verschmutzungen erhältlich in Ihrem Fensterfachbetrieb
- Öl für Beschläge
- Weichen Lappen für die Erhaltung der schönen, glänzenden REHAU Profiloberflächen
- Silikonpflegestift zum Fetten der Dichtungen; erhältlich in Ihrem Fensterfachbetrieb

Empfehlung
Um eine dauerhafte Beeinträchtigung der Funktionen auszuschließen, empfehlen wir die regelmäßige Wartung der Beschlagteile auf festen Sitz, Gängigkeit und Bedienbarkeit durch Ihren REHAU Fensterfachbetrieb.

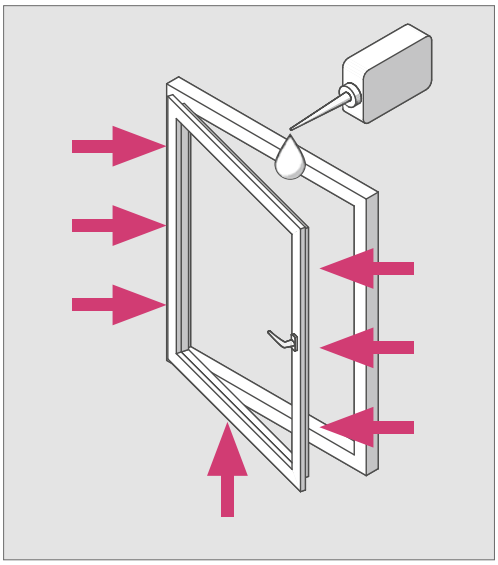

Beschläge ölen

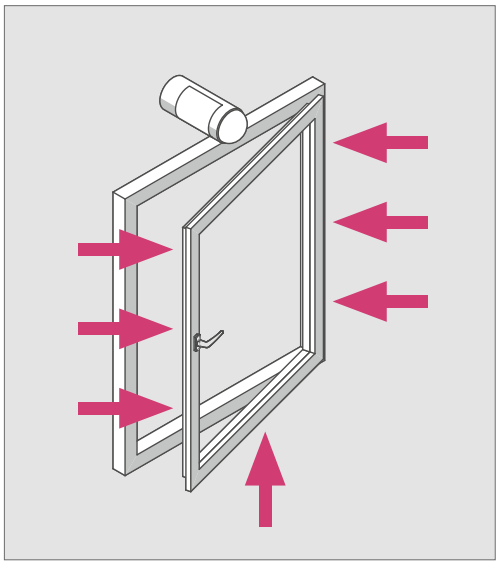

Dichtungen fetten

ANGENEHMES KLIMA
Gesundheit und Komfort

Moderne Fenster und Türen schließen sehr dicht und sparen so eine Menge Heizenergie. Auch die übrige Gebäudehülle lässt durch moderne Baustoffe und Technologien wesentlich weniger Luftaustausch als früher zu. Auf Grund dieser Dichtigkeit ist regelmäßiges Lüften der Fenster wichtig. Durch kontinuierlichen Luftaustausch wird die Raumluftfeuchtigkeit reguliert und beugt so Schimmelpilzbildung, Bauschäden und Verschlechterung des Wohnklimas vor.

Das Raumklima wird durch vielfältige Faktoren belastet

12 **Liter Feuchtigkeit** erzeugt ein Vierpersonenhaushalt etwa am Tag



CO_2 **durch Atmung**

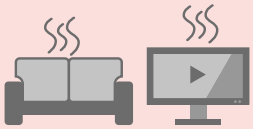

Ausdünstungen von Möbeln, Teppichen, Technikgeräten etc.

Quelle: Kampagne Bundesumweltministerium „Klima sucht Schutz“

Was kann bei zu wenig Lüften passieren?
- Zunahme der Luftfeuchtigkeit in den Räumen
- Durchfeuchtung des Mauerwerks
- Schäden in der Bausubstanz
- Schimmelpilzbildung

Verfügt ihr Fenster über das **Lüftungssystem GENEO INOVENT**, beachten Sie bitte die Hinweise der separaten Bedienungsanleitung.

EFFEKTIV LÜFTEN
Energieverluste minimieren

Dauerlüftung:
Bei dieser Belüftungsart wird das Fenster gekippt, was lediglich zu einem geringen Luftaustausch und dadurch meist zu einem längeren Öffnungszeitraum führt.

Stoßlüftung:
Durch das gleichzeitige Öffnen aller Fenster und Türen entsteht ein Durchzug, der die Luft in Ihren Wohnräumen in nur zwei bis vier Minuten gänzlich erneuert. In dieser Zeit kühlen die Bauteile nicht aus. Eine effektive Art der Belüftung, die Energieverluste minimiert und Heizkosten spart.

Warum ist regelmäßiges Lüften so wichtig ?
- Regulierung der Raumluftfeuchtigkeit und -temperatur
- Ersetzen verbrauchter Atemluft durch unverbrauchte Frischluft
- Vermeidung von Schwitzwasser und Schimmelpilzbildung
- Voraussetzung für gesundes Klima und angenehme Lebensbedingungen

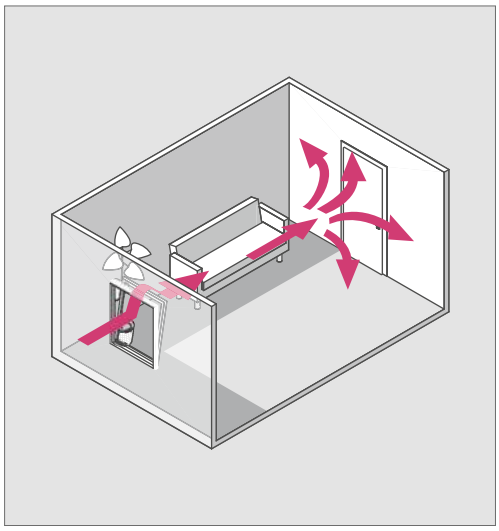

Dauerlüftung

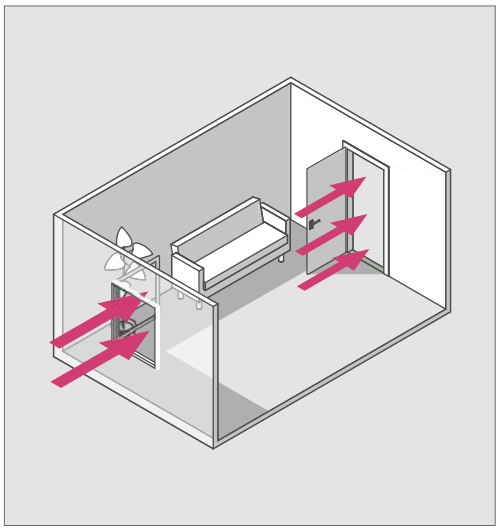

Stoßlüftung

Beim Lüften im klassischen Sinn geht viel Heizungsluft und damit wertvolle Energie verloren. Dazu ist es nur schwer möglich immer im richtigen Zeitintervall zu lüften. Setzen Sie daher auf die REHAU Fenstersysteme mit integrierter Lüftungstechnik.

Ihr REHAU Ansprechpartner berät Sie gerne.

KORREKTE BEDIENUNG
Funktionen und Handhabung

Dreh-Kipp-Ausführung

Fenster kippen
Griff senkrecht oben

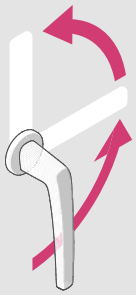

Fenster öffnen
Griff waagerecht

Fenster schließen
Griff senkrecht unten

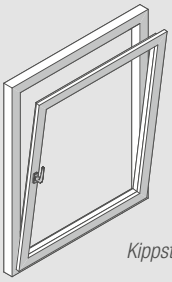

Kippstellung

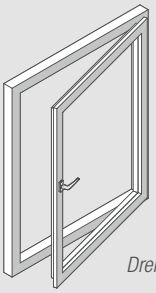

Drehstellung

Dreh-Ausführung

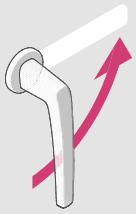

Fenster öffnen
Griff waagerecht

Fenster schließen
Griff senkrecht unten

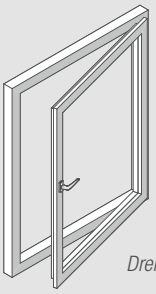

Drehstellung

Kipp-Ausführung

Entweder: Fenster kippen
Griff senkrecht oben

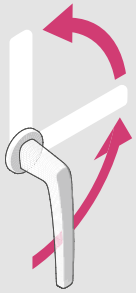

oder:
Fenster kippen
Griff waagerecht

Fenster schließen
Griff senkrecht unten

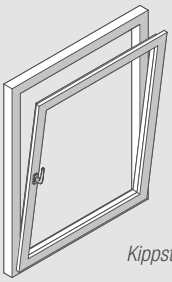

Kippstellung

Fehlbedienung – was tun?

Wird der Fenstergriff bei bereits geöffnetem Fenster in die Kippstellung gebracht, löst sich der Flügel aus seiner Verriegelung. Gehen Sie bitte wie folgt vor:

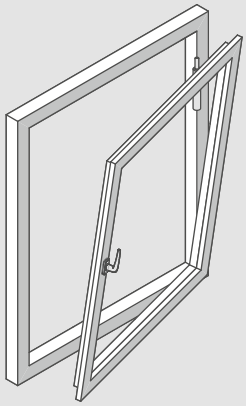

1. Lassen Sie den Fenstergriff in Kippstellung.
2. Drücken Sie den Flügel komplett an den Rahmen.
3. Drücken Sie den Flügelheber (Hebel auf Griffseite) an den Flügel und drehen Sie den Griff um 90°.
4. Drehen Sie den Griff um weitere 90° nach unten in die Verriegelungsposition.
5. Nun können Sie das Fenster wieder normal bedienen.

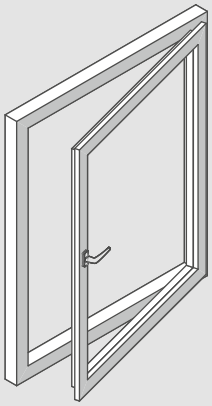

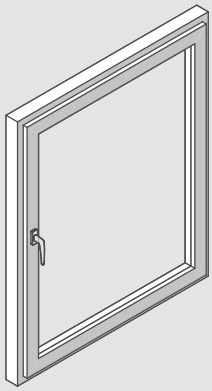

HOCHWERTIGE MARKENQUALITÄT
Fenster aus REHAU Profilsystemen

Mehr als 40 Jahre Erfahrung haben REHAU zu einem der führenden Hersteller von Fenster-Profilsystemen gemacht. Seit jeher konzentriert auf die perfekte Kombination aus bewährtem Know-how und Fortschritt, sind Fensterprofile von REHAU ein Sinnbild für zukunftsweisende Lösungen – für Qualität, auf die Sie sich verlassen können.

Von Ihrem qualifizierten Fensterfachbetrieb zu fertigen Fenstern verarbeitet und exakt an die Erfordernisse Ihres Eigenheims angepasst, setzt sich der Qualitätsgedanke auch mit dem Einbau fort: Geschulte Mitarbeiter, unterstützt von modernster Technik, engagieren sich dafür, auch auf Ihrer Baustelle bestmögliche Resultate zu erzielen.

Bereits im Vorfeld werden die Rahmenbedingungen dafür geschaffen: Ihr Fachbetrieb berät Sie kompetent zu allen Themengebieten rund ums Fenster, von der Gestaltung über die Sicherheit bis hin zum Wärme- und Schallschutz, und begleitet Sie serviceorientiert vor und nach dem Einbau. Sie erhalten Qualität in jeder Hinsicht – für prima Perspektiven.

Fragen Sie Ihren qualifizierten Fachbetrieb nach wirtschaftlichen und vielseitigen Fenstern aus REHAU Profilsystemen und machen Sie es sich mit Markenqualität bequem!

Die Unterlage ist urheberrechtlich geschützt. Die dadurch begründeten Rechte, insbesondere die der Übersetzung, des Nachdruckes, der Entnahme von Abbildungen, der Funksendungen, der Wiedergabe auf fotomechanischem oder ähnlichem Wege und der Speicherung in Datenverarbeitungsanlagen, bleiben vorbehalten.

Bitte beachten Sie die jeweiligen technischen Produktinformationen, die online unter www.rehau.com/ti einsehbar sind. Technische Änderungen vorbehalten.

© REHAU AG + Co
Rheniumhaus
95111 Rehau
www.rehau.de

700700 05.2017